

**ANALISIS DEL TEMA MIGRATORIO EN HONDURAS**

**ARMIDA LOPEZ DE MAZIER**

**Tegucigalpa M.D.C.  
Junio de 2001**

## PRESENTACION

La migración no se puede ver de manera aislada, especialmente en Honduras en donde las salidas masivas y constantes de población han alcanzado niveles tales, que se han vuelto alarmantes en términos de que se interpreta como respuesta a la falta de oportunidades para la sobrevivencia de las familias pobres y de los jóvenes que necesitan un empleo.

Si bien la emigración de población hondureña hacia Estados Unidos, está generando divisas al país, contribuyendo así a la estabilidad macroeconómica y al ingreso familiar, no se pueden desconocer los efectos en las familias de los emigrantes, los que deberían ser tema de agenda de los Gobiernos.

En tal sentido, muchas familias están atendiendo sus necesidades de vivienda, alimentación y educación básicamente, gracias a las remesas de dólares que reciben de parte de sus parientes, pero estas mismas familias no resuelven con dólares las necesidades afectivas que genera la separación de uno de sus miembros, o cuando se pierden o perecen en el trayecto sin posibilidades de un atenuante como sería el de sepultarlos, igualmente cuando regresan mutilados, o lesionados/as en su dignidad humana. De manera particular los niños sufren tal vez en silencio y confusión la separación de su madre, al grado que arriesgan sus tiernas vidas en intentos fallidos por viajar hasta donde ella se encuentra, por su inevitable necesidad de afecto y seguridad. Con frecuencia el resultado es que se vuelven antisociales.

Es por eso que se ha considerado pertinente y necesario, hacer una revisión de todos los matices de la migración internacional en Honduras, con énfasis en la emigración al exterior con el propósito de llamar la atención de los diferentes niveles de la sociedad, responsables de generar iniciativas conducentes a crear oportunidades de empleo y de mejorar las condiciones de vida de la población hondureña, lo que propiciará la migración ordenada, voluntaria y digna.

El presente trabajo ha sido elaborado mediante una compilación de información de diversas fuentes, el mismo puede ser mejorado en la medida que se obtenga información actualizada y confiable, que apoye la planificación de acciones estratégicas por los tomadores de decisiones, tanto a nivel del Gobierno como de la empresa privada y la Organización Internacional para la Migraciones.

## **I. INTRODUCCION**

La migración es una de las tres principales variables demográficas, mide los diferentes movimientos de la población que rebasa una frontera geográfica específica para adoptar otra residencia. Esta frontera puede ser de lugar poblado, municipio, departamento país o región donde se nace o se reside.

Los movimientos migratorios no han sido en Honduras tema de mayor preocupación en el pasado. Es hasta en la década del 90 que la emigración internacional ha alcanzado relevancia, no sólo por el incremento de la misma sino que de manera más importante por las crecientes remesas familiares, que han llegado a constituir la segunda fuente de divisas en el país.

## **II. MIGRACION INTERNA**

La migración interna, principalmente del campo a la ciudad, ha estado presente siempre y a medida que se fue mejorando el acceso y el transporte en el interior del país y que avanzó el proceso de urbanización generando actividades económicas y educativas en las ciudades, fue adquiriendo niveles superiores.

La falta de desarrollo del sector rural, reflejada en la falta de acceso a la tierra, reducción de la frontera agrícola, ausencia o insuficiencia de centros de educación, de fuentes de empleo, energía eléctrica, agua potable, caminos de acceso y carreteras, contribuye a elevar el nivel de pobreza, favoreciendo así la emigración de la población hacia las ciudades en busca de mejores condiciones de vida, las que no logran alcanzar ya que las ciudades no ofrecen opciones adecuadas.

A esto hay que agregar la depredación ambiental, que se traduce en tala de bosques, incendios forestales, contaminación de los ríos, destrucción de la flora y la fauna, aumentando así la vulnerabilidad a los fenómenos naturales, los que con frecuencia cobran vidas humanas y de animales que forman parte de la dieta alimenticia, destruyen viviendas, empresas, negocios, cultivos e infraestructura vial, frenando así el crecimiento económico y coadyuvando a la emigración creciente de la población rural hacia la zona urbana o al exterior.

Las consecuencias son: formación de cinturones de miseria en las ciudades, mayor aglomeración de población, mayor demanda de servicios públicos, construcción de viviendas en lugares inadecuados y sin servicios básicos, aumentando los riesgos de deslizamientos, inundaciones, pérdida de viviendas y vidas humanas entre otros. Ante esta situación lo que resulta son importantes flujos migratorios hacia el exterior, especialmente hacia Estados Unidos.

El período más estudiado de la migración interna tanto la acumulada, como de toda la vida, intercensal y reciente, ha sido 1974 - 1988. La proporción de población nativa residente en un departamento diferente al de su nacimiento se mantuvo en continuo aumento entre 1950 y 1974, cambiando esta tendencia entre 1974 y 1988 cuando dicha proporción tendió a mantenerse estática, alrededor de 19.5% de migrantes con respecto a la población total.<sup>1</sup>

Datos disponibles de migración interdepartamental en los censos de población de 1961, 1974 y 1988, reflejan que los flujos migratorios -cuyas causas no han sido registradas-, se orientan hacia los departamentos de mayor desarrollo que son los que se ubican en las zonas central y norte del país como Francisco Morazán, Cortés, Atlántida, Yoro y Colón, mientras que en el occidente y sur se ubican los expulsores.<sup>2</sup> En 1961 los cinco departamentos que presentan mayor volumen de expulsores son por su orden: Ocotepeque, Valle, Lempira, La Paz, y Olancho.<sup>3</sup>

Con respecto a las características de los flujos migratorios por sexo, se observa que Cortés, que es el principal receptor, en 1961 recibía más hombres que mujeres, invirtiéndose la relación en 1974 y 1988, mientras que en Francisco Morazán siempre ha predominado la inmigración femenina. En los restantes departamentos receptores, predominan los hombres. Por su parte en los departamentos expulsores, predominan las mujeres entre los emigrantes de Copán, Comayagua, Choluteca, El paraíso, Intibucá y Olancho, mientras que en Gracias a Dios, Lempira y Valle predominan los hombres y en La Paz y Ocotepeque se igualan ambos sexos<sup>4</sup>.

Las mujeres presentan una tendencia a migrar hacia las ciudades de San Pedro Sula y Tegucigalpa, así como a las zonas de la actividad de la maquila, mientras que los hombres prefieren radicarse en los lugares cuya principal actividad económica es la agricultura y ganadería.

De acuerdo a datos de la Encuesta de Hogares de Propósitos Múltiples de marzo de 1999, la población migrante menor de 5 años tanto antigua como reciente, representa el 44% de la población total y es predominantemente femenina.

---

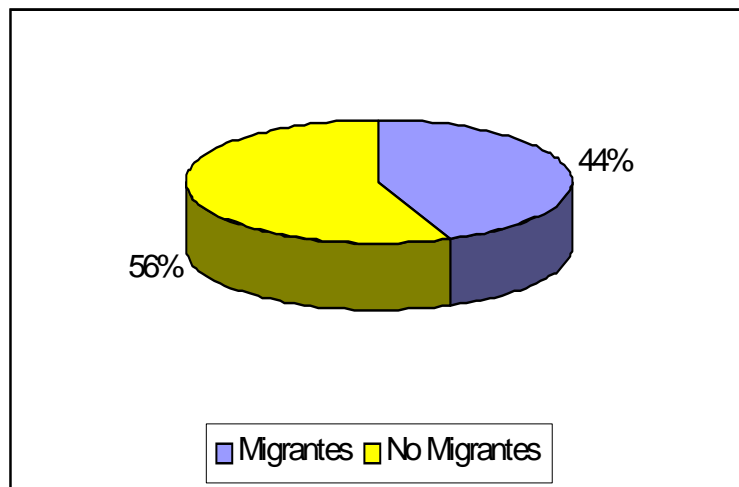
<sup>1</sup> UNAH, 2000

<sup>2</sup> Idem

<sup>3</sup> UDIP-UNAH, 1992

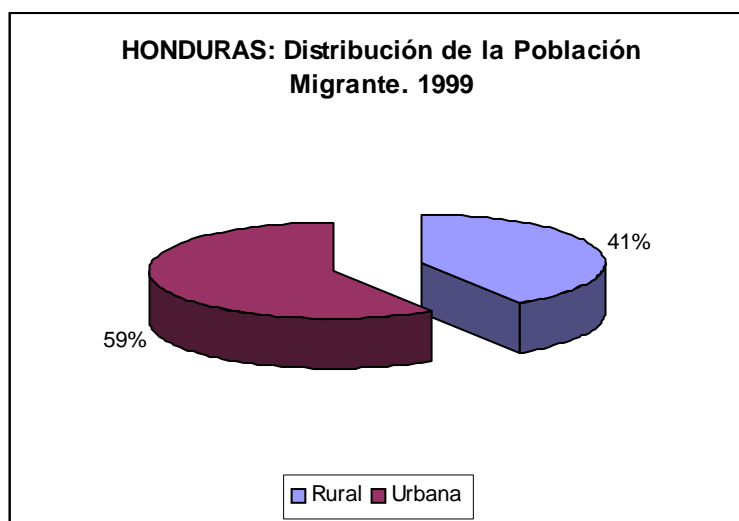
<sup>4</sup> Idem

**Gráfica 1**  
**HONDURAS: Condición Migratoria de la Población. 1999**



Por otra parte, del total de migrantes el 41% se encontraron en la zona rural al momento de la encuesta y el 59% en la urbana.

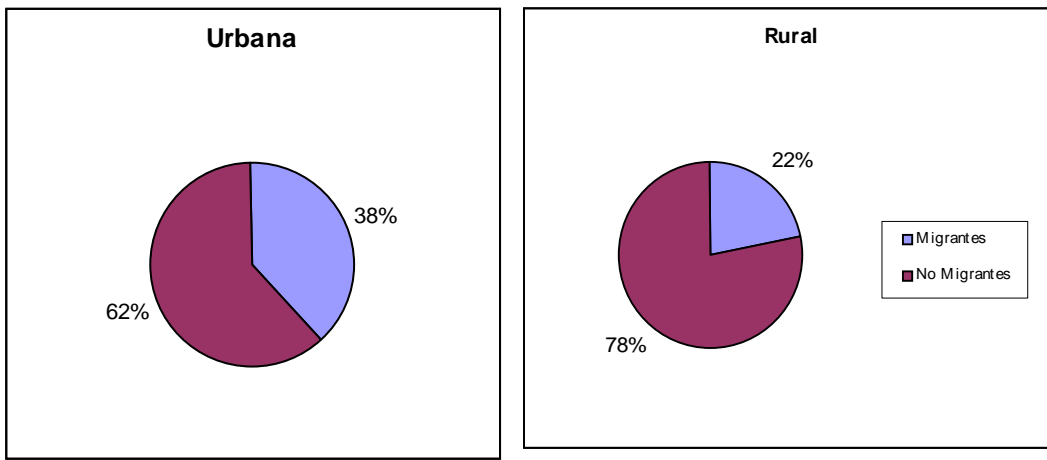
**Gráfica 2**



En la zona rural el 22% de la población es migrante y en la zona urbana el porcentaje es 38% del total urbano.

**Gráfica 3**

## HONDURAS: Población por Zona de Residencia Según Condición Migratoria. 1999



El 57% de los migrantes se ubica en la edad activa o sea de 15 a 44 años. El 35% son jefes/jefas de hogar, el 24% cónyuges, igualmente el 24% hijos/as y el 17% restante son padres/suegros, otros parientes, no parientes y empleadas/os del servicio doméstico. Al parecer migran más los solteros y los que tienen pareja, quienes representan el 75% de los migrantes mientras que los separados, divorciados y viudos equivalen al 25%. También predominan los de mayor nivel de escolaridad ya que el 74% de los migrantes ha realizado estudios de primaria y secundaria y el 18% no tiene ningún nivel de instrucción. El 26% se encontró al momento de la encuesta dedicado al comercio, restaurantes y hoteles, el 23% se dedicaba a actividades agropecuarias, el 21% involucrado en los servicios, el 18% en la industria y el restante 12% a otras ramas de actividad<sup>5</sup>.

De acuerdo a la Encuesta Permanente de Hogares de Propósitos Múltiples de mayo de 2001, los departamentos receptores de población migrante siguen siendo Francisco Morazán, Cortés, Atlántida y Colón, en tanto que los restantes son expulsores, en mayor proporción Choluteca, La Paz, Santa Bárbara y Valle.

La migración rural urbana produce desintegración familiar y fuga de recursos humanos en los lugares de origen, mientras que en los lugares de destino generan problemas de vivienda, presión sobre los servicios públicos, el empleo y los salarios, así como transformaciones en la fuerza de trabajo.

---

<sup>5</sup> Flores M., 2001

### III. MIGRACION INTERNACIONAL

La migración internacional no ha sido importante como determinante del tamaño de la población hondureña. Para el quinquenio 1950-1955 la tasa de migración se estimó en 0.9 por mil, es decir que por cada mil habitantes aproximadamente entraba un extranjero. En cambio para el quinquenio 1995-2000 se estima que por cada mil hondureños aproximadamente emigra una persona, correspondiendo a este período una tasa estimada en -0.7<sup>6</sup>. Este cambio de tasa positiva a negativa indica que el país, que a inicios de la segunda mitad del siglo XX era de atracción se transformó en expulsor de población al final de siglo.

#### 1. Inmigración

De acuerdo con los datos de los censos de población y vivienda, la población extranjera no ha llegado a alcanzar cifras importantes, el porcentaje de esta población con respecto al total nacional alcanzó su máximo en los años veinte y treinta del siglo recién pasado con valores cercanos al 5%. A partir de 1935 este porcentaje ha venido disminuyendo hasta llegar a 2.39% en el censo de 1958 para subir ligeramente en 1961 y llegar al nivel mínimo en 1988 con 0.81%. En el censo de 1974 no fue registrada la población extranjera.

**Cuadro 1**  
**HONDURAS: POBLACION EXTRANJERA**

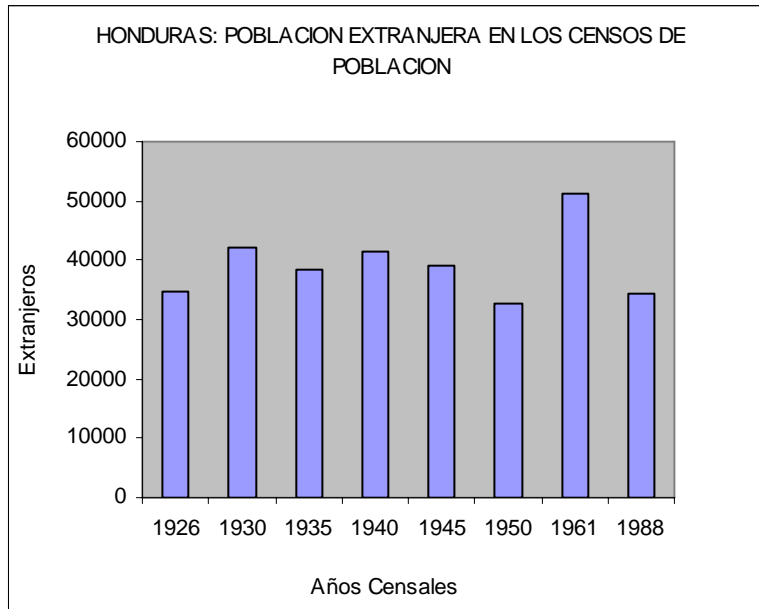
Año Censal	Extranjeros	%
1887	6167	1.86
1926	34714	4.95
1930	42280	4.95
1935	38496	4.00
1940	41412	3.74
1945	39031	2.39
1950	32703	2.39
1961	51204	2.72
1988	34387	0.81

FUENTE: Censos de Población y Vivienda

---

<sup>6</sup> CEPAL, 2001

**Gráfica 4**



FUENTE: Censos de población y vivienda

Los inmigrantes proceden básicamente de centroamérica. En 1887 los guatemaltecos representaban el 33.4% del total de extranjeros, seguidos por los salvadoreños con un 32.43%. De 1926 a 1961 hay un predominio de salvadoreños dentro del total de extranjeros, los que en el censo de este último año representaban el 74.22%, porcentaje que a raíz del conflicto surgido entre Honduras y El Salvador en 1969, se redujo bruscamente, llegando a 22.5% en 1988, año en que predominan los nicargüenses con un 44.05% del total de extranjeros, debido también al conflicto interno suscitado en ese país a finales de la década del 70. Los europeos por su parte, también presentan un descenso sostenido, pasando de ser el 20.3% en 1926 al 3.12% en 1961, ocupando siempre el cuarto lugar después de los guatemaltecos, salvadoreños y nicargüenses. En 1988 los extranjeros apenas representan el 8% de la población total, los que provienen en un 78% de Centroamérica, un 7% de Estados Unidos y el en el caso del 15% restante se ignora su procedencia.

## Cuadro 2

### HONDURAS: Población Extranjera según País de Procedencia

Nacionalidad	1887	1926	1930	1935	1940	1945	1950	1961	1988
Guatemalteca	2,060	8,358	7,885	5,694	8,823	7,613	6,081	4,497	3,050
Salvadoreña	2,000	13,452	18,522	19,168	21,309	23,029	20,285	38,002	7,733
Nicaragüense	610	3,162	5,907	4,614	3,298	2,183	2,760	3,553	15,149
Panameña			77	95	75	64	105	159	178
Costarricense	14	182	178	207	203	162	275	294	557
Beliceña			684						
Canadiense							11	82	
Estadounidense	185	2,160	1,313	1,508	1,045	1,014	849	1,433	2,526
Mexicana	29	343	424	535	382	300	302	379	
Antillana		177	1,111	288	161	118	227	306	
Sudamericana	16	22	118	148	218	97	170	393	
Europea	1,252	5,544	4,358	4,710	3,664	3,204	1,217	1,598	
Asiática	1	1,287	1,063	1,249	1,208	1,176	382	479	
Africana			8				39		
Otros		27	632	280	1,026	71		29	5,194
<b>Total</b>	<b>6,167</b>	<b>34,714</b>	<b>42,280</b>	<b>38,496</b>	<b>41,412</b>	<b>39,031</b>	<b>32,703</b>	<b>51,204</b>	<b>34,387</b>

FUENTE: Flores M., 1990

La XXIII Encuesta Permanente de Hogares de Propósitos Múltiples de mayo 2001, registra un total de 31,998 extranjeros, ubicados principalmente en los departamentos de Cortés el 40.8%, Francisco Morazán 17.3% y Ocotepeque 10.6%.

Según datos de la Dirección General de Población y Política Migratoria, en el año 2000 entraron al país 539,818 extranjeros y 258,175 nacionales y residentes, movimientos éstos que se han mantenido en aumento con respecto a los de 1998 cuando entraron 315,821 extranjeros y 192,255 nacionales.<sup>7</sup>

## 2. Emigración

La pobreza, la inequitativa distribución de la tierra y la falta de fuentes de empleo en el país básicamente, han orillado a la población a buscar alternativas para mejorar su situación personal y de su familia en el extranjero, en donde pueden obtener salarios superiores a los que perciben en el país. La actividad política por su parte, se ha desviado de los intereses nacionales de crecimiento y desarrollo, de seguridad ciudadana y de participación equitativa, lo que ha impedido contar con un proyecto

<sup>7</sup> Banco Central de Honduras, 2001

de país que devuelva a la población la esperanza de llegar a tener opciones para mejorar las condiciones de vida

Por otra parte, los empresarios no reinvierten en el país para generar empleo sino que los capitales se fugan hacia los bancos del exterior. Gran parte de las utilidades se desvían de la actividad productiva, orientándose a la compra de artículos suntuarios, viajes y otros. Adicionalmente, la ola de violencia y corrupción ahuyenta la inversión extranjera además de que estimula la fuga de capitales. Los jóvenes que realizan con mucho éxito estudios en el exterior, optan por no volver al país en vista de que no ven las posibilidades de desarrollo profesional.

En este contexto, la emigración ha alcanzado proporciones importantes, manteniéndose en constante crecimiento como consecuencia de que los gobiernos no ofrecen opciones de superación económica ni cuentan con políticas de migración orientadas a retener la población en el país. Lejos de desincentivar el desarraigo, es hasta que se alcanzó una cifra elevada de población en Estados Unidos que los emigrantes se volvieron importantes como generadores de remesas familiares, las que repercuten favorablemente en la economía nacional a nivel macro.

No se cuenta con registros sobre emigrantes en Estados Unidos ni en el resto del mundo. Los pocos datos disponibles son incompletos y adolecen de muchas limitaciones. Lo anterior se debe a salidas irregulares y deficiencias en los registros de por las diferentes vía y pasos, a la dificultad de obtener datos censales de otros países y al considerable número de irregulares en Estados Unidos que es el gran receptor.

**Cuadro 3**

<b>HONDUREÑOS CENSADOS EN OTROS PAISES</b>		
<b>País</b>	<b>Hondureños</b>	<b>Año Censal</b>
Bolivia	204	1976
Brasil	83	1970
Costa Rica	996	1973
Chile	122	1970
Ecuador	179	1982
El Salvador	14290	1971
Guatemala	6321	1973
Haití	7	1971
México	1500	1980
Nicaragua	6919	1971
República Dominicana	32	1970
Venezuela	165	1971
Bélgica	344	1981
Canadá	16	1981
Estados Unidos	27978	1970
España	190	1970
Noruega	13	1970
R. R. de Alemania	80	1970
Suecia	224	1970

FUENTE: UDIP-UNAH,1992

En la actualidad, ante la extensión del último período intercensal y la espera de la publicación de los datos del censo 2001, los medios de comunicación se han convertido en la principal fuente de información sobre el tema migratorio, de los cuales se extraen en el presente documento algunas noticias importantes, las que aparecen en recuadros y además se utilizan cifras estadísticas.

Según el Foro Nacional para las Migraciones en Honduras (FONAMIH), en los últimos 30 años 650,000 hondureños han salido hacia Estados Unidos y Canadá en busca de mejores condiciones económicas, pudiendo ganar un salario mensual 10 ó 12 veces mayor que el que ganan en el país. Destaca esta organización que la falta de fuentes de trabajo, alimentación, educación, mala distribución de la tierra y ausencia de un proyecto de país, han contribuido a que muchos hondureños busquen en otro país mejores estadios de bienestar. Los hondureños que viven en Estados

Unidos representan el 10% de la población de Honduras y son la segunda fuente generadora de divisas. Cada año unos 35,000 salen del país y uno de cada 20 logra llegar a Estados Unidos o Canadá.<sup>8</sup>

Más de cuatro mil hondureños calculan las autoridades del Ministerio de Trabajo, optaron a los trabajos de obreros y enfermeras ofrecidos en Italia y Estados Unidos. Se estima que se atendieron (en el mes de mayo) entre 200 y 300 personas diarias, quienes mantuvieron abarrotadas las oficinas desde muy temprano. Los hombres en su mayoría proceden del occidente del país en donde se dedican a trabajar la tierra. Algunos dicen que tienen tierras pero no tienen dinero para cultivar, además con la falta de agua el problema se ha complicado mucho más. Piensan que dejarán a sus hijos pero por lo menos les mandarán dinero para que puedan alimentarse y seguir estudiando<sup>9</sup>.

El problema con las mujeres es que muchas de las que llegaron son Auxiliares de Enfermería o de otras áreas, incluso han llegado sin título de secundaria<sup>10</sup>.

De acuerdo a la Dirección General de Población y Política Migratoria, en el año 2000 salieron del país 444,832 extranjeros y 459,422 nacionales y residentes, cifras que casi se duplicaron con respecto a las de 1998 cuando fueron 240,198 y 298,186 respectivamente. La vía terrestre fue la más importante para estas salidas a la que corresponden 469,266, por vía aérea salieron 420,101 personas y por la marítima 15,387.<sup>11</sup>

### 3. Emigrantes hacia y en Estados Unidos

En los censos de 1980 y 1990 de Estados Unidos, se registran 39,154 y 108,923 hondureños respectivamente, habiéndose incrementado en 39.9% el número de hondureños en ese país entre 1970 y 1980 y en 178.2% entre 1980 y 1990<sup>12</sup>. En el censo levantado en el año 2000, se registran 217,569 hondureños, representando el 0.6% del total de hispanos en aquel país, superando este porcentaje entre los centroamericanos, los costarricenses con 4.8%, los salvadoreños con 1.9% y los guatemaltecos con 1.1%<sup>13</sup>. Cabe mencionar que los datos censales podrían estar subestimados si se considera la gran cantidad de hondureños indocumentados,

<sup>8</sup> Diario El Heraldo, 2001.

<sup>9</sup> Diario La Prensa, mayo 21/2002

<sup>10</sup> Diario La Prensa, mayo 15/2002

<sup>11</sup> Banco Central de Honduras, 2001

<sup>12</sup> Maguid A., 2001

<sup>13</sup> US CENSUS BUREAU, 2001

quienes tratan de ocultar su identidad y su nacionalidad para evitarse problemas con la ley.

En cuanto a las características sociodemográficas de los hondureños en Estados Unidos, se encontró que el grupo de población de 20 a 59 años o sea en edad de trabajar, ha aumentado 87% de 1990 a 1996 y que además la población femenina aumenta su presencia en este grupo. Datos de población centroamericana de 1990, entre la cual los hondureños ascienden a 108,923, muestran que el 84% de éstos corresponden al grupo de 15 a 64 años y los mayores de 64 apenas representan el 4.1%. La mayoría son casados correspondiendo un 49% a este estado civil, mientras que los solteros representan el 34% y los separados, divorciados y viudos el 17%. El nivel de escolaridad es relativamente bajo, ya que el 51% no completó la secundaria, el 41% si la completó y apenas el 8% posee nivel superior universitario<sup>14</sup>.

Por otra parte, entre la población de 16 años y más, la tasa de actividad es de 70.3, (es decir que de cada 100 personas mayores de 15 años, un poco más de 70 son económicamente activas), en el caso de las mujeres son 61 por cada 100. La tasa de desocupación es de 12 por cada 100 y en el caso de las mujeres es 13.5. los hondureños presentan la mayor tasa de desocupación con relación a los otros centroamericanos y la segunda más baja tasa de actividad después de la de Panamá que es de 68. Entre los ocupados, predominan los trabajadores de los servicios y trabajadores calificados de la producción con 30% cada grupo. Los técnicos, administrativos y vendedores equivalen al 21% y los profesionales y gerentes al 9%. A otras ocupaciones corresponde un 10%. El ingreso per cápita es de US\$. 8,835 mensuales por familia, correspondiendo a las que llegaron en los tres años anteriores a 1990 un ingreso de US\$. 3,642. El porcentaje de familias pobres es de 25% del total y entre las que llegaron en los últimos 3 años es de 43%.<sup>15</sup> Estos datos de pobreza superan los de todas las restantes nacionalidades de centroamericanos.

Si bien esta población logra normalmente encontrar una oportunidad de empleo, la emigración está generando situaciones lamentables en el país: desintegración familiar, niños huérfanos, madres solas asumiendo la jefatura de hogar, hondureños que al lanzarse sobre el tren en marcha en su trayecto por México, perecen o regresan mutilados. Adicionalmente, la familia ha sufrido importantes transformaciones en su estructura al faltar la madre o los dos padres, quedando los hijos con los abuelos, con otros parientes o no parientes. A esto hay que agregar las repercusiones en los niños que crecen añorando a su madre o a su padre, otros crecen desprotegidos o mal atendidos encontrando mejor ambiente en las maras o refugiándose en la droga, el alcohol y la delincuencia.

---

<sup>14</sup> Maguid A., 2001

<sup>15</sup> Idem

De enero a abril del presente año 2002, se han reportado a la Cancillería de la República, 13 hondureños que han perdido la vida en busca del sueño americano, además de cinco que han sufrido graves lesiones, entre los cuales cuatro han sufrido amputaciones de sus extremidades inferiores. En estos casos, los familiares buscan desesperadamente ayuda en la Cancillería, la que no pueden obtener por no existir un fondo para ello.<sup>16</sup>

De acuerdo al Canciller Pérez Cadalso, solamente el uno por ciento de los emigrantes logra llegar a Estados Unidos, los demás mueren en el camino y las mujeres además son violadas. Adicionalmente estos migrantes caen en manos de los "coyotes" (traficantes), que por sumas bastante elevadas les ofrecen llevarlos a su destino. Por su parte el Embajador de Estados Unidos en Honduras, agrega que se ha estimado que el 85% de los que tratan de entrar al país del norte, son víctimas de actos criminales como violaciones, robos, asesinatos, accidentes y otros. La mayoría llegan al desierto de Sonora en donde no hay agua y perecen miles de ilegales.<sup>17</sup>

En el mes de abril de 2002, tres niños hondureños fueron sorprendidos en Guatemala viajando ilegalmente hacia Estados Unidos con el propósito de reunirse con sus madres en New York, conducidos por una "coyota". El negocio de transporte de ilegales es dirigido por una mujer salvadoreña que conoce el mercado hondureño de la zona sur. El costo es de 2000 dólares por cabeza, 50% se paga en el país y el otro 50% al llegar a su destino. En Marcovia, lugar de origen de los niños es muy común que los niños se críen con los abuelos mientras sus padres se encuentran ilegalmente en Estados Unidos.

Los niños pasaron las dos fronteras hacia El Salvador y Guatemala, evadiendo la policía. Según relatan, la mujer se desaparecía al llegar a la frontera y al otro lado aparecía indicándoles qué bus tomar. Después de una semana de viaje, los niños regresaron muy tristes por haberse frustrado su propósito, pero a la vez se sentían mejor de regresar a casa después de tal aventura. El menor piensa en su madre que se quedó muy triste esperándolo y el mayor dice que seguirá con su propósito de hacer el viaje legalmente para ver a su madre.<sup>18</sup>

Afortunadamente los niños llegaron bien, pero bien pudieron haber perecido o desaparecido. Estos niños viajaban junto con 49 menores salvadoreños (incluyendo niñas y un bebé de 18 meses) para reunirse con sus familiares, residentes o amigos. Las autoridades sospechan que esta red tenga conexiones con bandas de narcotraficantes y prostitución de menores, que operan en todo el corredor. Los traficantes dividieron a los niños en grupos de seis ya que era muchos, dirigidos por

<sup>16</sup> Diario El Heraldo, abril 23/2002

<sup>17</sup> Idem

<sup>18</sup> Idem

guías a los que pagaban 400 colones (800 lempiras) y les dieron instrucciones para juntarse y separarse en las frontreras en donde cambiaban de guía. Todo apunta a que cruzaron la línea por puntos ciegos, entre El Salvador y Guatemala. Fueron descubiertos a raíz de que uno de los niños comentó a un policía que iba para Estados Unidos.

Las autoridades aseguran que los menores detenidos se mostraban enfermos por la insolación, el hambre y la deshidratación inminente, después de caminar alrededor de 150 kilómetros por caminos escabrosos y ríos, sin comer y con poca ropa. Se sospecha que otros niños habían traspasado la frontera de Guatemala con México.<sup>19</sup>

Las autoridades migratorias de Honduras y Guatemala, han acordado trabajar conjuntamente con el propósito de reducir el accionar de las bandas que trafican con indocumentados llevándolos hasta Estados Unidos. Según informes, hay guatemaltecos involucrados en el tráfico de indocumentados, los que son llevados a Estados Unidos. Otras organizaciones con que se está trabajando en Honduras es la Dirección de Investigación Criminal y la Fiscalía General contra la Corrupción.<sup>20</sup>

Al parecer, los niños cuyas madres se encuentran en Estados Unidos no se adaptan a su orfandad materna, pues en 2001 se encontró en el tren de aterrizaje de un avión estacionado en el Aeropuerto Tocontín, a un niño que pretendía viajar de esa forma para ir a ver a su madre. También en los primeros meses del presente año 2002, dos niños burlaron los controles migratorios en el aeropuerto Toncontín, logrando uno de ellos llegar hasta Miami en donde fue descubierto. Estos niños también querían encontrarse con su madre.

En el mes de mayo de 2002, un hondureño fue ultimado por personal de vigilancia de una empresa ferroviaria en México. Se trata de un joven de 16 años, que junto con otros seis centroamericanos fueron descubiertos en un tren carguero en el Estado de Coahuila y agredidos sin razón aparente por los vigilantes. También fue muerto un salvadoreño, otros tres viajeros fueron heridos de bala y dos resultaron ilesos.<sup>21</sup>

---

<sup>19</sup> Diario El Heraldo, abril 11/2002

<sup>20</sup> Diario El Heraldo, mayo 25/2002

<sup>21</sup> Diario La Tribuna, mayo 25/2002

Dos indocumentados centroamericanos fueron asesinados a tiros en México por un encapuchado cuando intentaban cruzar el país rumbo a Estados Unidos. Además dos hondureños resultaron heridos de bala. Las autoridades señalaron que estos afectados formaban parte de un grupo de indocumentados centroamericanos que viajaban en un tren que arribó a Saltillo desde la ciudad de San Luis Potosí. Los dos heridos fueron llevados a un hospital y relatan que el grupo fue atacado por un hombre de uniforme negro, con boina del mismo color y encapuchado, portando un arma y dos cargadores, quien les disparó a quemarropa.

La Policía Federal Preventiva informó que detuvieron 27 indocumentados centroamericanos en su mayoría hondureños, en diversos operativos de inspección.

Por otra parte la Policía detuvo 17 hondureños, junto con 5 salvadoreños y un guatemalteco, a bordo de de distintos buses en la carretera que une las localidades de Tepic y Puente Talismán en Chiapas, México. Asimismo, otros cuatro hondureños fueron arrestados mientras deambulaban cerca de la caseta de peaje de Tepeji del Río, con el objeto de abordar un vehículo que los condujera a la frontera con Estados Unidos.<sup>22</sup>

Además del tráfico de migrantes, ya sea para llevarlos a su destino como para prostituirlos, también la migración ha dado lugar al tráfico de pasaportes, no solamente para viajar a Estados Unidos sino a otros países y continentes. Sólo en el mes de abril del presente año 2002, se reportaron 1,500 libretas de pasaportes extraviadas de las oficinas de pasaportes de Tegucigalpa y San Pedro Sula.<sup>23</sup>

Una denuncia de los hondureños en Estados Unidos, es sobre la detención en aquel país, dado que algunas personas han sido privadas de libertad hasta por seis meses en centros federales, aún cuando la legislación de ese país establece que la condena por ingresar de manera ilegal es de sólo dos meses. Esto ocurre no solamente por negligencia del centro de detención sino porque el consulado hondureño no agiliza los trámites de deportación de los compatriotas, que en su mayoría no son delincuentes.<sup>24</sup>

---

<sup>22</sup> Idem

<sup>23</sup> Diario La Tribuna, mayo 10/2002

<sup>24</sup> El Herald Económico, mayo 28/2002

#### 4. Población Retornada.

Los emigrantes cuyo destino es Estados Unidos, generalmente son motivados a abandonar el país por dificultades económicas y por tanto muchos de ellos no califican para obtener una visa de entrada al país del norte, por lo que optan por entrar irregularmente después de una larga aventura en el trayecto. Otros se van con visa de turista con el objetivo de quedarse definitivamente o por un período largo, al igual que lo hacen los estudiantes.

Los que logran llegar a Estados Unidos, en condición de irregular recurren a varias prácticas ilegales para poder trabajar, pero no siempre pueden mantener la situación y al ser identificados por las autoridades migratorias o al ser detenidos por actos delincuenciales, van a la cárcel o son retornados a su país de origen.

De abril de 1997 a octubre de 2001 retornaron de Estados Unidos 21,262 hondureños<sup>25</sup>. La causa permanente de las deportaciones sigue siendo la permanencia ilegal. El 90% de los retornados son del sexo masculino, el 48% tiene entre 21 y 30 años y el 23% entre 31 y 40 años, mientras que más del 20% son jóvenes entre 11 y 20 años. Más del 90% viajó a Estados Unidos en busca de empleo, sin embargo la mayoría estaban desempleados al momento de ser capturados por las autoridades de migración.<sup>26</sup>

El último dato de deportados que manejan los medios de comunicación es de más de 24,000, desde 1997 hasta mayo de 2002, de los cuales 1,500 retornaron en lo que va del presente año 2002. Un buen porcentaje de estos compatriotas regresa padeciendo traumas físicos y mentales, según la autoridades de la Dirección de Población y Política Migratoria. También han permanecido presos en las cárceles en donde se encuentran los ilegales que son atrapados tratando de cruzar la frontera estadounidense, otros por residir ilegalmente en aquel país y buena parte por cometer infracciones a la ley.<sup>27</sup>

Las cifras de deportados desde México son realmente impresionantes: en 1990 se deportaron 14,954 hondureños, cifra que se mantuvo en aumento hasta 1994 que alcanzó la cantidad de 32,414, luego empezó a descender hasta llegar a 24,890 en 1997.<sup>28</sup> Hasta 1993 fue menor la cifra de deportados hondureños con respecto a los guatemaltecos y Salvadoreños, pero a partir de 1994 se vuelve mayor que la de éstos últimos.

---

<sup>25</sup> Diario El Heraldo, Tegucigalpa, diciembre del 2001.

<sup>26</sup> Datos del Centro de Atención al Migrante Retornado de Honduras (Cáritas, OIM, D.P.P.M.)

<sup>27</sup> Diario El Heraldo, mayo 23/2002

<sup>28</sup> Maguid A., 2001

Un niño de nueve años de edad, fue repatriado desde México, luego que unas personas lo encontraron abandonado en el Distrito Federal en los primeros días de abril de 2002. La Policía de Investigación de México supone que el niño fue utilizado para el trasiego de droga, tráfico de órganos o incluso para viajar con ilegales y hacerlo pasar como hijo<sup>29</sup>.

#### **IV. ACCIONES Y SITUACIONES DERIVADAS DE LA MIGRACION INTERNACIONAL**

##### **1. La Familia**

Uno de los efectos es la transformación que se ha operado en la estructura de la familia tradicional. Los hombres se van dejando a la compañera asumiendo la jefatura de hogar, con la expectativa de proveer apoyo económico a la familia, pero con el tiempo forman un nuevo hogar y ella queda sola, resultando con a veces que se ve obligada a emigrar también en busca de una fuente de ingreso, quedando así el hogar desintegrado.

Los hijos menores quedan al cuidado de los abuelos, recargando a la población mayor con esta responsabilidad y resultando incompatibilidades entre las dos generaciones. Si no son los abuelos, son otros parientes o no parientes que asumen la responsabilidad. En no pocos casos, los hijos crecen y al encontrarse huérfanos, buscan saciar sus necesidades de afecto en los grupos antisociales, volviéndose un problema para la sociedad y para la madre que se siente impotente en la lejanía.

##### **2. Economías Ilícitas**

Por otra parte, se ha generado un tráfico de personas, tráfico de pasaportes y tráfico de influencias. Hasta el trámite de visas ha generado un mercado en el cual se compra un puesto en la fila para evitar la larga espera para ser atendido en la Embajada.

Centroamérica se ha convertido en el corredor de los migrantes ilegales que se dirigen por la vía irregular hacia Estados Unidos, contando en cada país y por supuesto en Honduras con eficientes contactos para cruzar las fronteras.

---

<sup>29</sup> Diario El Herald, mayo 18/2002

### 3. Remesas Familiares

Las remesas de dólares que envían los hondureños de Estados Unidos contribuyen a mejorar algunos indicadores macroeconómicos. Es así como logran incidir en la reducción del saldo negativo en la balanza de pagos y aumentan el monto de divisas que en alguna medida favorece la estabilidad en el tipo de cambio. También contribuyen al ingreso familiar. Las remesas familiares se han convertido en la primera fuente de divisas y ahora la segunda después de la maquila. De esta forma, los migrantes son vistos como remesas de dólares en Honduras y como mano de obra barata en Estados Unidos.

Las remesas del exterior ocupan el tercer lugar entre las fuentes de ingresos de los hogares a nivel nacional. Así, las remesas representan el 4.3% de los ingresos después de los salarios que representan el 52% y las actividades por cuenta propia el 36.8%. Al parecer en los hogares rurales son proporcionalmente más importantes las remesas como fuente de ingreso familiar, ya que en la zona urbana representan el 3.7% mientras que en la rural el 5.7%. Este porcentaje en el Distrito Central es de 2.7%, en San Pedro Sula 2.6%, en las ciudades medianas 5.4%, y en las ciudades pequeñas 4.7%.<sup>30</sup>

En Honduras las remesas de emigrantes en Estados Unidos se han incrementado en los últimos años, pasando de 128.4 millones de dólares en 1996 a 320 millones en 1999 y a 409 millones en el 2000, representando el 6% del Producto Interno Bruto PIB<sup>31</sup>. El presente año 2002 podría esperarse que el monto de las remesas se acercará más a los 1,000 dólares.

No obstante que el monto de remesas a Honduras es inferior al del resto de los países de Centroamérica, se estima que las remesas de 1998 representaban casi el doble del presupuesto anual del Ministerio de Salud Pública. Asimismo equivalían al 12% de las divisas captadas en 1997 y al 11% de las de 1998. A raíz del Huracán Mitch se incrementaron los flujos migratorios y el flujo de divisas alcanzó mayores montos, los que coadyuvaron al proceso de estabilización financiera<sup>32</sup>.

En 1997 o sea antes del Mitch, el total de hogares receptores de remesas en Honduras, era de 76,445. El 38% de estos hogares son rurales, el 27% se ubica en ciudades pequeñas y el restante 35% corresponde a San Pedro Sula, Distrito Central y las ciudades medianas.<sup>33</sup>

---

<sup>30</sup> XXIII Encuesta Permanente de Hogares de Propósitos Múltiples, mayo 2001

<sup>31</sup> Diario Tiempo, enero 2001 y Diario El Herald, septiembre 2000

<sup>32</sup> Naciones Unidas - CEPAL, 1999

<sup>33</sup> Idem

De cada 100 hogares urbanos 10 se favorecen con las remesas, mientras que entre los rurales son 4.5 de cada 100. Los mayores flujos de remesas llegan con destino a Tegucigalpa, San Pedro Sula, Ceiba, Choluteca, El Progreso, Comayagua y Siguatepeque<sup>34</sup>.

También se observan diferencias en cuanto al uso de las remesas en los hogares rurales y de ciudades pequeñas con respecto al resto de hogares. Al parecer, en las ciudades grandes y medianas uno de los rubros en que se invierten las remesas es en vivienda. Así, en las ciudades grandes y medianas el número de hogares que habitan en casa o apartamento es mayor entre los hogares receptores de remesas que en los no receptores. En cambio en los hogares rurales y de las ciudades pequeñas la relación se invierte. Igual resulta al comparar los hogares que poseen vivienda propia o alquilada. En este sentido, los hogares que poseen vivienda propia en las ciudades grandes y medianas están más representados entre los receptores de remesas, en cambio en los rurales y de ciudades pequeñas es mayor la proporción en los no receptores de remesas. Por otra parte, el 65% de los hogares con remesas ocupan viviendas con 3 cuartos y más, mientras que en los hogares sin remesas el 64% cuenta con vivienda de únicamente 1 a 3 piezas.<sup>35</sup>

Si bien las remesas familiares contribuyen a aliviar importantes problemas a nivel macro, meso y micro, vale la pena reflexionar a partir del costo social que representan, en términos de vidas que se pierden en el camino, de jóvenes mutilados, mujeres y niñas violadas, hondureños encarcelados tanto en los países de tránsito como en Estados Unidos, familias desintegradas, etc.

#### **4. Mercado de Remesas**

El envío de remesas ha generado nuevas líneas de servicio en el sector financiero, tanto para los remitentes como para los destinatarios de las remesas. El mercado de transferencia de las remesas significa un costo importante para los migrantes y un beneficio para la economía del país de origen de las remesas. Existe en el país un fuertemercado de transferencias que se ha ingeniado una variedad de modalidades para competir, lo cual genera también un mercado publicitario para atraer clientes entre los beneficiarios y los remitentes.

Además de las remesas en dólares se han generado remesas en especie, las que también han dado lugar a otro mercado que es el de las encomiendas, el cual está conformado por personas que se dedican exclusivamente a viajar hacia Estados Unidos llevando productos de consumo que envían los familiares de los emigrantes y regresando con artículos que envían éstos. Se desconoce el costo de estos evíos

---

<sup>34</sup> Idem

<sup>35</sup> Idem

pero el mismo debe ser lo suficiente como para financiar los viajes y dejar un margen de utilidad al "encomendero".

## **5. Programas de Atención a los Migrantes**

### **5.1. Status de Protección Temporal**

En Estados Unidos se favorece con el régimen de protección temporal (TPS siglas en inglés) a los inmigrantes indocumentados originarios de países que han sufrido desastres naturales o donde existen conflictos bélicos. Entre estos países califica Honduras ya que fue fuertemente afectado por el Huracán Mitch en octubre de 1998. El TPS permite a los inmigrantes insertarse en el mercado laboral, pero una vez que vence el plazo vuelven a su condición de indocumentados. Los hondureños inscritos en este régimen durante el año 2001 ascienden a 96,000 <sup>36</sup>. Recientemente se aprobó por tercera vez el TPS, lo que significa que los hondureños tendrán trabajo legalmente en Estados Unidos hasta junio de 2003.

Sin embargo, persiste la desconfianza en cuanto a que los efectos de la inscripción en el TPS se reviertan en persecución de ilegales, por lo que no acuden en masa a inscribirse sino que es necesario motivarlos mediante mensajes orientados a alcanzar confianza en las autoridades estadounidenses. Actualmente los consulados de Honduras en Estados Unidos trabajan hasta los fines de semana para atender las inscripciones pero no se logra avanzar, de tal manera que en los últimos años ha venido disminuyendo el número de inscritos. El TPS fue aprobado por tercera vez el 1 de mayo, sin embargo con toda la campaña de motivación que se mantiene, a la fecha se han inscrito solamente 25,000 compatriotas aún cuando el plazo se vence el 7 de julio.

El Presidente de la República, en reciente viaje a Estados Unidos, aprovechó a motivar a los hondureños residentes en Washington y Miami, a acudir a la inscripción.

También se está planificando un campaña de motivación tanto en Estados Unidos dirigida a los migrantes como en Honduras a los familiares, con el propósito de lograr el mayor número posible de inscritos, pues de lo contrario existe la preocupación de que los irregulares sean deportados y el país no está en condiciones de ofrecer empleo a esta población.

---

<sup>36</sup> CCIM, 2001

## 5.2. Centro de Atención al Migrante Retornado

Por otra parte, el Director de Migración de Honduras, afirma que consta en los expedientes de los hondureños deportados de Estados Unidos, que la mayoría retorna en condiciones infrahumanas, ya que algunas personas vienen lisiadas o con problemas mentales y físicos, por lo que el Gobierno ha concebido un plan de apoyo que se ejecuta con la Oficina Internacional para las Migraciones OIM, el Alto Comisionado de las Naciones Unidas para los Refugiados, Cáritas de Honduras y otras organizaciones. Una de las políticas es la de prestar asistencia médico psicológica a los compatriotas que retornan con una serie de traumas por abuso físico y sexual que reciben en su intento por ingresar a los Estados Unidos.<sup>37</sup>

En el marco del Proceso Puebla, se generan iniciativas de atención al migrante, entre las cuales surgió el Centro de Atención al Migrante Retornado. El CAMR nace a raíz del incremento constante de población retornada a partir de 1996, año en que Estados Unidos promulga una nueva Ley de Migración que incrementa el número de categorías de personas susceptibles de ser sujetas de deportación.

En Honduras el Proyecto es ejecutado por CARITAS DE HONDURAS a partir del año 2000 y es administrado por OIM. El objetivo principal es ofrecer ayuda a aquellos hondureños que han retornado de Estados Unidos voluntaria o involuntariamente, enfatizando la atención en los grupos vulnerables mediante apoyo económico como en los procesos de adaptación educativa y social. Contempla dos fases de atención:

Primera fase: Atención inmediata en los Centros de Atención al Migrante retornado que entra por los aeropuertos de Tegucigalpa y San Pedro Sula. Se realiza entrevista a los retornados una vez que concluyen sus trámites de ingreso al país, para determinar y satisfacer sus necesidades más apremiantes, tales como salud, albergue, alimentación temporal, vestuario, documentación, orientación psico social, contacto con familiares, centros de rehabilitación y transporte.

Segunda fase: Atención posterior generando las condiciones favorables para promover la readaptación social, apoyando el proceso formativo y educativo ya iniciado en el extranjero o en el país y apostando por la autosostenibilidad económica. Para ello se cuenta con el Instituto Nacional de Formación Profesional INFOP para el apoyo en capacitación vocacional, así como las bolsas de trabajo para identificar oportunidades de empleo.

De marzo de 2000 a agosto de 2001, se han atendido 6,312 retornados, de los cuales el 96% son del sexo masculino. El 57% son solteros, 22% en unión libre, 18%

---

<sup>37</sup> Diario El Heraldo, mayo 23/2002

casados, 2% divorciados y 1% viudos. La principal causa de deportación es por falta de documentación, la cual corresponde al 81% de los deportados, seguida de tráfico de drogas que es el caso del 8% y un 4% por delitos mayores.<sup>38</sup>

Un total de 60 retornados han recibido capacitación en el INFOP y se han reinsertado de nuevo a la sociedad, por lo que no les interesa volver a intentar irse a Estados Unidos.<sup>39</sup>

Muchas de las personas que han sido deportadas, relatan que fueron detenidas en las calles o mientras realizaban trámites para acogerse al TPS, porque se les encontró que habían cometido faltas como: haber cruzado un semáforo en alto, conducir un vehículo sin licencia, portar arma sin documentación y por escándalo público. Entre estos hondureños figuran personas que han residido en Estados Unidos por más de 20 ó 30 años y que cometieron la falta hace mucho tiempo. Para estas personas llegar a Honduras, les resulta muy duro recomenzar su vida teniendo a su familia en Estados Unidos.<sup>40</sup>

### **5.3. Programa Regional de Asistencia al Migrante a Estados Unidos**

También se presta atención al migrante mediante el Programa Regional de Asistencia al Migrante a los Estados Unidos (PRAMEU) que inició en junio de 2000 como un aporte a la solución de los problemas que viven miles de centroamericanos que acuden a los consulados de Estados Unidos, con el fin de obtener la documentación necesaria para emigrar de manera legal hacia ese país. Normalmente los aplicantes tienen familiares en Estados Unidos con status de ciudadanos o residentes, por lo que la intención de emigrar es la reunificación de la familia.

En Honduras se estima que el número anual de aplicaciones asciende a 7,000. Sin embargo, el desconocimiento de los procesos y requerimientos migratorios ocasiona que la documentación presentada por los aplicantes sea incompleta o llenada incorrectamente en los formularios, de donde resulta que la gran mayoría de las solicitudes son rechazadas, consumiendo tiempo, esfuerzo y dinero.

PRAMEU busca mejorar la eficiencia del proceso migratorio, ahorrando tiempo y recursos a los involucrados. De tal forma que el propósito del Programa es contribuir a la reunificación familiar y la migración ordenada a Estados Unidos, a través de asistencia y consejería en el llenado de los formularios respectivos. De esta manera,

---

<sup>38</sup> Centro de Atención al Migrante del Aeropuerto Toncontín, 2001

<sup>39</sup> Idem

<sup>40</sup> El Heraldo Económico, mayo 28/2002

OIM reafirma su mandato de que la migración debe realizarse en forma ordenada y digna.

Colateralmente PRAMEU contribuye a reducir los viajes ilegales hacia Estados Unidos, los que suponen una alta vulnerabilidad de los migrantes y la probabilidad de ser deportados. Las estadísticas reflejan que únicamente alrededor del 15% de los aplicantes obtienen su visa, pero OIM pretende elevar este porcentaje al 90%. La labor de OIM se circunscribe a prestar asistencia, sin garantizar la obtención de la visa. El costo del servicio es del 120 dólares para adultos y 60 para menores.

Además OIM desde la década del 80 ofrece apoyo a becarios de varios países. En este sentido contribuye al desarrollo profesional de los jóvenes beneficiados que se trasladan a estudiar al exterior, ya sea becados sin derecho a boletos de avión o no becados, a quienes proporciona financiamiento total o parcial de los pasajes para ellos y para su familia según el caso.

#### **5.4 Campaña de Información y Sensibilización sobre los Riesgos y Consecuencias de la Migración Irregular**

La Misión de la OIM en Honduras ha lanzado en el presente año 2002 una campaña de información/sensibilización a nivel nacional, dirigida a los migrantes potenciales hondureños, ya sean hombres, mujeres, niños o niñas sobre los riesgos y consecuencias de la migración irregular.

Adicionalmente se pretende informar también a los posibles migrantes sobre alternativas viables existentes para migrar de forma ordenada, ayudando así a los migrantes potenciales a tomar decisiones realistas sobre su futuro y a disuadirlos de recurrir a los traficantes y ser engañados por éstos, exponiéndose a ser sometidos a abusos y violaciones de sus derechos humanos.

La campaña está siendo ejecutada por la OIM en Honduras, en estrecha cooperación con las autoridades gubernamentales a través de la Secretaría de Relaciones Exteriores y la Dirección de Población y Política Migratoria, además de la sociedad civil nucleada por el Foro Nacional de las Migraciones en Honduras (FONAMIH).

El diseño y producción de los materiales informativos se apoyan en el perfil de los migrantes potenciales, los niveles de información de los migrantes y credibilidad de su fuente. La redacción de los mensajes captan como grupo principal a hombres jóvenes, que representan el grupo mayoritario de migrantes, pero a través de la imagen y el audio se indentifican también los grupos considerados más vulnerables como son las mujeres, niños y niñas. Los spots se pasaron en los meses en que se

esperaba la aprobación del TPS y se continuará con spots televisivos, radiales y material impreso (afiches, espacios en los medios escritos, etc.)

## **6. Poblaciones Móviles**

Las poblaciones móviles resultan ser focos de contagio de SIDA en países como Honduras en donde el bajo nivel de escolaridad de grandes segmentos de la población limita el conocimiento sobre el virus y la forma en que se transmite.

Estas poblaciones móviles suelen ser los miembros de ejércitos (nacionales y norteamericanos) así como población nativa o extranjera, dedicada a actividades productivas, comerciales, de servicio o turísticas, dando lugar a aglomeraciones de población en determinados lugares de parada de los viajeros o en centros de diversión y comercio como: hospedajes, merenderos, billares entre otros. Lugares éstos a donde concurren mujeres nativas de la localidad o inmigrantes, a encontrarse con los hombres que los visitan y después de un intercambio amistoso, llegan a un intercambio sexual con alta vulnerabilidad a contagiarse mutuamente con el VIH-SIDA, el cual se va propagando rápidamente en posteriores encuentros con otras personas, del mismo o de otros lugares y países, incluyendo a los cónyuges o parejas, así como a los hijos de las mujeres infectadas durante el embarazo o el período de lactancia. Esto da la idea de la gran incidencia de contagio que generan las poblaciones móviles.

En 1999 se realizó un estudio en Centroamérica y México, como parte de los acuerdos emanados del Seminario Taller de Cooperación México-Centroamérica sobre Prevención y Control de la ITS/VIH/SIDA, con especial atención en poblaciones móviles. El estudio se realizó bajo el patrocinio de ONUSIDA contando con el apoyo de OIM. La metodología fue la observación etnográfica.

Al efecto en Honduras se realizó un estudio de observación etnográfica patrocinado por ONUSIDA y llevado a cabo durante dos meses, en el municipio de La Entrada del departamento de Copán. Se realizaron 75 entrevistas a profundidad a diferentes actores sociales: 7 trabajadoras del sexo comercial, 31 personas en tránsito, 25 representantes de organizaciones gubernamentales y no gubernamentales y 13 a informantes clave de la localidad.

La Entrada, localizada en las cercanías del parque arqueológico de Copán Ruinas, se ha convertido en un núcleo de abastecimiento e intercambio mercantil, por lo que tiene una afluencia permanente de habitantes de zonas y países aledaños. Lo anterior ha dado lugar a una proliferación de bancos, establecimientos comerciales, consultorios médicos, hoteles, billares, cantinas y merenderos cercanos a la terminal de buses interurbanos.

En este contexto, se hizo una caracterización general de los grupos móviles que transitan por la estación de paso, los cuales están constituidos según su orden de afluencia por: comerciantes, conductores de buses, trailereros, migrantes deportados, turistas, y migrantes idocumentados. Los lugares de interacción son: hospedajes, centros comerciales, de servicios administrativos, lugares de esparcimiento, terminal de buses, mercado, merenderos, estaciones de gasolina, organizaciones comunitarias, iglesias y radioemisoras.

Durante los días y períodos de mayor afluencia de contingente masculino, aumenta la presencia de mujeres que acuden a los lugares mencionados con el fin de incitarlos a consumir bebidas alcohólicas para luego pactar un encuentro sexual en las cercanías. Algunas vendedoras ambulantes visitan los merenderos para ejercer el comercio sexual encubierto, lo que se pudo constatar con la observación en el terreno y referencias de diversos informantes.

Dada la no identificación de estas mujeres como prostitutas, las mismas no se someten al control sanitario establecido por la legislación nacional, a la vez que se inhiben de participar en cualquier agrupación de personas sujetas a deberes y derechos, para denunciar los vejámenes y riesgos a que se exponen diariamente. Si bien en esta no identificación como prostituta existen diversos factores de orden cultural y externos, es también posible considerar que el comercio sexual que en algunas áreas adquiere matices y comportamientos particulares, como por ejemplo la propia migración de estas mujeres y su vínculo con poblaciones móviles <sup>41</sup>

## **7. Tráfico de Niños y Prostitución Forzada**

Otra modalidad de movilidad de la población, es el tráfico de niños a nivel internacional, el que en muchos de los casos se realiza para prostituirlos o para extraer y comercializar sus órganos. Este tema ha tendido a ser obviado en la opinión y agendas públicas por resultar demasiado grosero y hasta inconcebible, pero en la actualidad está siendo noticia y preocupación de organizaciones nacionales y organismos internacionales.

En 1993 la Diputada al Congreso Nacional de Honduras, Rosario Godoy, ofreció una conferencia de Prensa para denunciar el tráfico de niños mediante adopciones ilegales o secuestros para comercializar su órganos en Estados Unidos.

En la década del 90 los niños pobres en Honduras llegaron a ser un negocio lucrativo. Los traficantes ganaban un promedio de 8,000 dólares por cada menor adoptado por

---

<sup>41</sup> ONUSIDA, 1999

matrimonios extranjeros, en una actividad en la que se han visto implicados desde robachicos hasta profesionales del derecho. En esta época se descubrieron las llamadas "casas de engorde" que eran como depósitos para los niños en venta, que constituían una reserva para atender la demanda del mercado de adopciones.

El Abogado Milton Jiménez denunció en la Tribuna Internacional de los Derechos del Niño, que en Honduras, el proceso esencialmente humano de adoptar niños se había convertido en una empresa inmoral que ponía un precio de 5,000 a 36,000 dólares a los niños hondureños en el mercado internacional. El Abogado consideró que la Junta Nacional de Bienestar Social (que funcionó como tal hasta 1996), fallaba al no comprobar la documentación de las adopciones y no investigar a las familias receptoras. Consideró la posibilidad de que los menores hayan sido adoptados para prestar servicios sexuales o como fuente de órganos para trasplante.

Con la creación del Instituto Hondureño de la Niñez y la Familia IHNFA, en sustitución de la desaparecida Junta Nacional de Bienestar Social, aparentemente se ha controlado en alguna medida este comercio de niños mediante la adopción, pero los desaparecimientos de menores se mantienen a diario en los noticieros sin conocerse si algún organismo le presta atención a este problema de manera eficiente y eficaz.

La investigadora Norma Elena Negrete Aguayo, dedicada al estudio de la prostitución infantil en México, realizó un recorrido a finales de 2000 por varios antros ubicados en varias ciudades del Estado de Chiapas. Los centros visitados funcionan legal o ilegalmente, algunos disfrazados de otro tipo de negocios. De un grupo de 120 mujeres encontradas, el 80% son hondureñas, 15% salvadoreñas y 5% guatemaltecas. Algunos de los negocios son administrados por mujeres hondureñas, quienes contratan menores como meseras. Todas cuentan con un cuarto para dormir y para sostener relaciones sexuales. Las jóvenes cobran 120 pesos y entregan 20 a la matrona.

Las jóvenes son migrantes cuyo sueño es llegar al país del norte. Por la falta de documentación migratoria, se endeudan con los dueños o dueñas de los centros, las someten a tratos denigrantes y luego, con la amenaza de denunciarlas a las autoridades migratorias, las retienen contra su voluntad. Las jóvenes tienen que pagar entre 300 y 500 pesos a los "tricicleros" organizados en sindicatos, para que las trasladen a otro lado, mientras los dueños de los centros cargan a su cuenta los sobornos a los agentes de migración, que varían entre 200 y 1,500 pesos.

Los marineros constituyen el principal mercado de las prostitutas centroamericanas en Puerto Madero. En la zona de Atlántida se encontraron jovencitas de entre 16 y 18 años. En Tapachula se han multiplicado los centros de explotación sexual de

menores, disfrazados de botaneros (golosinas), allí se ofrecen indígenas de 10 a 19 años, las que en su mayoría proceden de Guatemala.

En el comercio sexual de menores confluyen el factor migratorio con aquellos de orden económico y social, aunados a la corrupción y colusión entre particulares y autoridades federales, estatales y municipales (Diario La Tribuna, marzo 2001).<sup>42 43</sup>

En el mes de abril de 2002, Casa Alianza denunció que 700 niños hondureños son usados en Guatemala y México en prostitución y narcotráfico. La mayoría de estos niños se encuentran en Guatemala y en México hay 200. Se ha dicho muchas veces que hay niños y niñas en México y Guatemala, que están ejerciendo la prostitución y otros que son utilizados para el narcotráfico internacional, en el trasiego de drogas, afirmó el Director de Casa Alianza. Hay otros niños que pretenden llegar a Estados Unidos, de los cuales no hay estadísticas.<sup>44</sup>

Otra fuente de información es una investigación realizada por UNICEF y la Municipalidad de San Pedro Sula, en la cual se encuestaron 100 niños explotados sexualmente, quienes presentan las siguientes características: 74 eran niñas y 26 niños, 7 de ellos tienen de 5 a 9 años, 47 de 10 a 14 años y 46 de 15 a 18. Solamente 37 niños eran del departamento de Cortés y de éstos, solamente 8 nacieron en San Pedro Sula, los 63 restantes eran originarios de otros departamentos del país. De manera que la gran mayoría o sea 92, eran inmigrantes.

La mayoría de estos niños vive en zonas marginales de la ciudad. En Honduras la migración campo ciudad, motivada principalmente por la búsqueda de empleo y mejores condiciones de vida, contribuye a formar cinturones de miseria en las ciudades.

En cuanto al nivel de escolaridad, 23 son analfabetas, 73 realizaron estudios de primaria habiéndolos completado solamente 20 y los 4 restantes, tienen secundaria incompleta, revelando un bajo nivel en el grupo.

De los 100 niños, 49 aportan al ingreso familiar, ya sea porque la familia lo requiere o por voluntad propia. De manera que 14 entregan a la familia menos de L.100.00 en promedio diario, 28 entregan de L.101.00 a L.500.00 y 7 más de L.500.00, es decir que no sólo son explotados sexualmente sino además, económicamente.

---

<sup>42</sup> Diario La Tribuna, marzo/2001

<sup>43</sup> Diario La Tribuna, marzo/2001)

<sup>44</sup> Diario El Herald, abril 15/2002

Todos los niños encuestados han sido objeto de agresión sexual a más temprana edad, en el caso de los varones a la edad promedio de 12 años y las niñas a los 10. En el 62% de los casos iniciaron su vida sexual a partir de una violación. Las personas con quien acostumbran a tener relaciones son adultos mayores, adultos jóvenes y otros niños. También con los policías que los detienen y revestidos de autoridad abusan de ellos. Del total de niños, 62 tienen relaciones sexuales con nacionales, 32 con nacionales y extranjeros y 6 sólo con extranjeros. Estas personas les retribuyen con dinero, comida, protección o drogas

Una persona proxeneta los introduce en la comercialización de su cuerpo, obra como mediadora entre el cliente y el niño o niña, quedándose con un beneficio y sometiendo a los menores. Los potenciales clientes los encuentran los niños en la calle, en un salón o bar donde trabajan, o bien una persona los pone en contacto. Un total de 68 niños tienen relaciones sexuales todos los días (UNICEF-Municipalidad de San Pedro Sula).

Todo esto pone en evidencia que la explotación sexual infantil en San Pedro Sula es una realidad innegable y los niños expresan que nadie va a hacer nada por ellos. Es de suponer que muchos de los niños que desaparecen provienen de estos grupos iniciados en el comercio sexual

En el mes de mayo del presente año 2002, autoridades de Estados Unidos desarticulaban una red de esclavas sexuales en el Estado de Texas. Se registraron siete bares y siete casas habiendo encontrado 65 jóvenes hondureñas de 14 a 30 años, las que aparentemente eran retenidas contra su voluntad. A las niñas se les engaña, se les hace creer que van a trabajar en hoteles y restaurantes, pero en Texas se les obliga a prostituirse.<sup>45</sup>

El Encargado de Asuntos Consulares en Houston, Francisco Martínez, sobre las jóvenes detenidas el 16 de mayo reconoció que es una situación bastante difícil de enfrentar porque se conoce de muchas hondureñas que no han podido llegar a Estados Unidos y que están prostituyéndose en Guatemala y México, en donde organizaciones poderosas las utilizan para prostitución. Se están haciendo gestiones para la repatriación de las menores.

---

<sup>45</sup> Diario El Herald, mayo 18/2002

Existen bandas bien organizadas y lamentablemente muchas hondureñas presas por la desesperación caen en este tipo de negocios. Afirmó el funcionario que existen redes de traficantes de personas, inescrupulosos que a veces contratan a los "coyotes" para que dejen a las jóvenes abandonadas en los antros de perdición <sup>46</sup>.

## V. INFORMACION ESTADISTICA

No obstante los importantes volúmenes de población migrante y su impacto en el campo económico, social y de derechos humanos, no se cuenta hasta ahora con registros de calidad, que permitan medir con mayor precisión los flujos migratorios y mucho menos el impacto de los mismos.

Tanto la Encuesta Permanente de Hogares de Propósitos Múltiples de mayo de 2001 como el Censo de Población y Vivienda levantado en septiembre de 2001, han captado información sobre el tema migratorio, pero la primera no ha procesado dicha información y el segundo aún no ha sido publicado.

Las preguntas mediante las cuales se capta la información son las siguientes:

### **Encuesta de Hogares:**

Para las personas de 5 años o más:

¿Dónde nació?

Departamento:

Municipio:

Aldea/caserío:

País:

¿Cuánto tiempo hace que vive en este lugar?

siempre ha vivido aquí

menos de un año

Un año más \_\_\_\_\_ cantidad en años

En qué departamento, municipio y aldea/caserío vivió antes de vivir en este lugar?  
(Si vivía en el extranjero, anote el nombre del país)

Departamento:

Municipio:

Aldea/caserío:

---

<sup>46</sup> Diario El Herald, mayo 21/2002

País:

**Censo de Población y Vivienda:**

Después del Huracán Mitch (octubre 1998), ¿alguna persona que pertenecía a este hogar se ha ido a vivir a otro país?

Sí  
No

(si contesta sí):

De esas personas que se fueron después del Huracán Mitch, cuántas viven actualmente en:

Estados Unidos:	hombres	mujeres
Canadá:	hombres	mujeres
México:	hombres	mujeres
Centroamérica:	hombres	mujeres
Otros países:	hombres	mujeres

Para las personas de 5 años o más:

¿Dónde nació?

¿En este municipio?

Sí  
No

¿En otro municipio del país?

Municipio:

Departamento:

¿En otro país?

Año de llegada a Honduras

¿Dónde vivía en 1996? (hace 5 años)

¿En este caserío, aldea o ciudad?

Sí  
No

¿En otro lugar del país?

Caserío, aldea o ciudad:

Municipio:

Departamento:

¿En otro país?

País:

Esta información será muy útil, pues ambos instrumentos permiten hacer cruces especiales de variables para conocer los flujos migratorios y las características de los migrantes: lugar de origen y de residencia, empleo, educación, ingreso, condiciones de la vivienda, fecundidad y otros. Algo importante es que se podrá contar con información desagregada por sexo, lo cual vendrá a despejar las dudas y a verificar las hipótesis acerca de las diferencias de género en la migración, ya que la mujer es más vulnerable ante los riesgos que viven los migrantes en el trayecto así como en los lugares de destino, agravándose la situación cuando es indocumentada.

La Dirección General de Migración y Política Migratoria, cuenta con registros de entradas y salidas, desagregada por pasos fronterizos e instrumento de registro. Esta Dirección hace publicaciones anuales. Además lleva registros estadísticos de la población deportada.

Actualmente se está ejecutando dentro de OIM, el proyecto Sistema de Información sobre las Migraciones en Centroamérica SIEMCA, con cobertura en toda la región centroamericana, incluyendo Belice y Panamá, como respuesta a los problemas derivados de los vacíos de información existentes. Como producto del SIEMCA, se obtendrá información estadística, diagnósticos y análisis del comportamiento y características de los flujos migratorios intra y extraregionales. Los enlaces nacionales son la Dirección General de Migración y Política Migratoria y el Instituto Nacional de Estadística.

Debido a la falta de información disponible, en la actualidad existen importantes vacíos, lo que dificulta el diseño de estrategias y programas tendentes a una migración ordenada, voluntaria, de beneficio y digna, tanto para los migrantes como para el país. Actualmente los medios de comunicación están jugando el rol de recabar y publicar información, lo que ha dado lugar al manejo de cifras diferentes sobre un mismo tema.

En este sentido, se desconocen los datos exactos sobre importantes como:

- Los hondureños en Estados Unidos, desagregados por sexo
- Las características demográficas, de empleo y educativas de los migrantes, desagregadas por sexo
- Las características cualitativas y cuantitativas de los flujos migratorios
- Los hondureños censados cada año en otros países

- La población deportada: cantidad, causa y características
- Los hondureños acogidos al TPS
- Los hondureños indocumentados en el exterior
- Los hondureños en las cárceles de otros países
- Los hondureños que perden en el trayecto hacia Estados Unidos, desagregados por sexo, país y forma en que perecieron
- Los niños y niñas víctimas del tráfico de drogas
- El monto de las remesas familiares
- El uso que se está dando a las remesas familiares
- Otros datos de interés

## BIBLIOGRAFIA

Banco Central de Honduras: **Honduras en Cifras**, 2001

Centro de Atención al Migrante Retornado. 2001

CEPAL: **Simposio sobre Migración Internacional en las Américas**, 2000.

Comision Cristiana Internacional para las Migraciones. **Boletín "Migraciones"**, 2001

Diario El Herald: septiembre 2000; diciembre/2001; abril 15, mayo 18, 21, y 23/2002

Diario El Herald: **El Herald Económico**. Mayo 28/2002

Diario La Tribuna: marzo/2001; mayo 10, 23 y 25/2002

Diario La Prensa: abril 11, 23 y 25/2002, mayo 15 y 21/2002

Diario Tiempo: enero 2002

Flores M.: **Migración Interna en Honduras**. 2001

Instituto Nacional de Estadística: **Encuesta Permanente de Hogares de Propósitos Múltiples**. 2001

Maguid A.: **Los Esfuerzos de las Poblaciones en la Integración Regional: Las migraciones Internacionales en Centroamérica**. 2001

ONUSIDA: **Poblaciones Móviles y VIH/SIDA en Centroamérica, México y Estados Unidos**, 1999

UDIP-UNAH: **La Inmigración en Honduras**. 1992

Universidad Nacional Autónoma de Honduras. **La Dinámica Demográfica**. 2000

US CENSUS BUREAU: **Censo de Población de Estados Unidos**, 2000

